



Georreferenciación
de la Inversión
PL y PP
2016

Iniciamos ruta

* Rendiciones de cuentas de los proyectos PL y PP ejecutados el 2014.

Participamos y elegimos:

* Inscripción de candidatos a delegados por Asambleas Barriales y Veredales, Organizaciones Sociales, y grupos poblacionales o sectoriales.

* Asambleas Barriales y Veredales:

Momento 1: Asambleas Barriales y Veredales para la identificación de problemáticas.

Momento 2: Asambleas Barriales y Veredales para elección de los delegados y delegadas por votación comunitaria.

Formamos y capacitamos:

* Proceso de inducción y capacitación.

* Acreditación y posesión de delegados.

Planeamos, acordamos y priorizamos:

* 1^{er} Consejo Comunal o Corregimental:

Presentación metodología de priorización, definición y conformación de comisiones o plenarias temáticas.

* Trabajo en Comisiones o Plenarias Temáticas:

Elaboración de propuestas de solución a problemáticas y formulación de proyectos.

* 2^o Consejo Comunal o Corregimental:

Priorización de proyectos que se ejecutarán con recursos PL y PP 2016, a través de votación en plenaria (la mitad más 1 de los votos) de los delegados asistentes.

Socializamos y rendimos cuentas:

* Socialización de los resultados de la priorización de recursos a las comunidades.

* Rendiciones de cuentas por parte de la Administración Municipal sobre los efectos y resultados en la ejecución de los recursos PL y PP 2015.

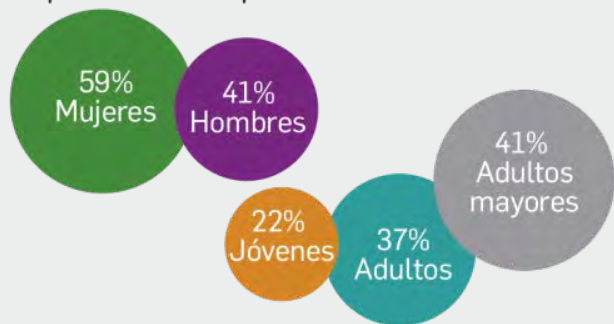
Revisamos y oficializamos los resultados:

* Refrendación de las decisiones del Consejo Comunal o Corregimental por parte de las Juntas Administradoras Locales - JAL-.

* Entrega de la matriz de proyectos e inversión (POAI - Plan Operativo Anual de Inversión) al Concejo Municipal de Medellín para aprobación del presupuesto 2016.



☑ 314.423 personas han participado del Proceso de Planeación Local y Presupuesto Participativo desde el 2012:



Asistentes Asambleas Barriales y Veredales:



Delegados/as PL y PP:

Año	Delegados	Organizaciones	Total
2012	3.592	1.880	5.472
2013	1.080	1.362	2.442
2014	1.080	1.362	2.442
2015	2.843	1.823	4.666

☑ 1.202 proyectos priorizados por las comunidades durante el cuatrienio:

2015

2012

👍 267 proyectos

TECHO PRESUPUESTAL:
\$151.000.000.000

Vigencia 2013

2013

👍 232 proyectos

TECHO PRESUPUESTAL:
\$151.000.000.000

Vigencia 2014

2014

👍 307 proyectos

TECHO PRESUPUESTAL:
\$151.000.000.000

Vigencia 2015

396 proyectos

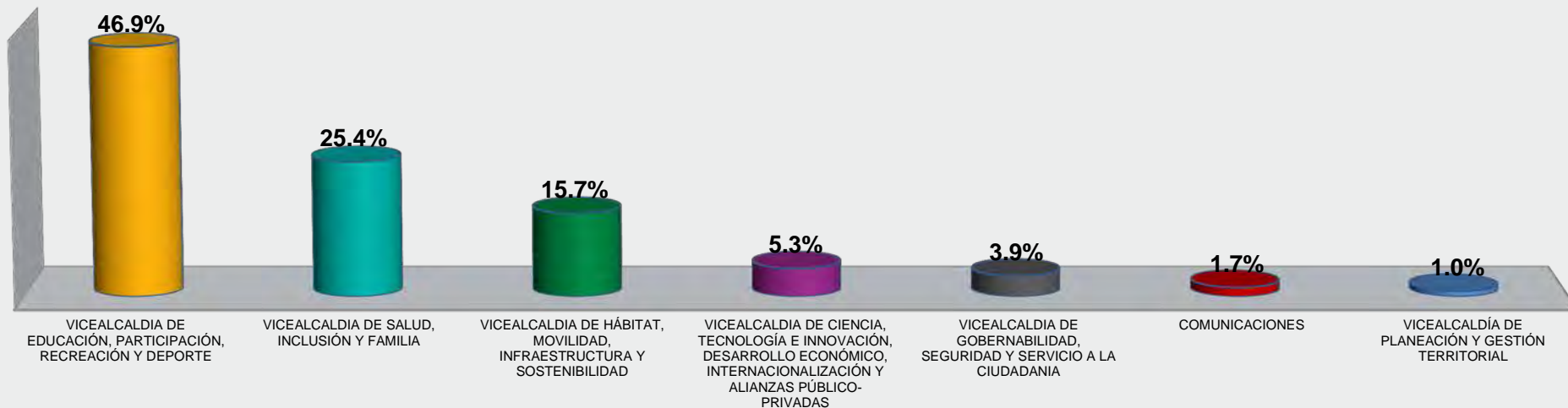
\$151.000 millones
Techo Presupuestal

Vigencia 2016

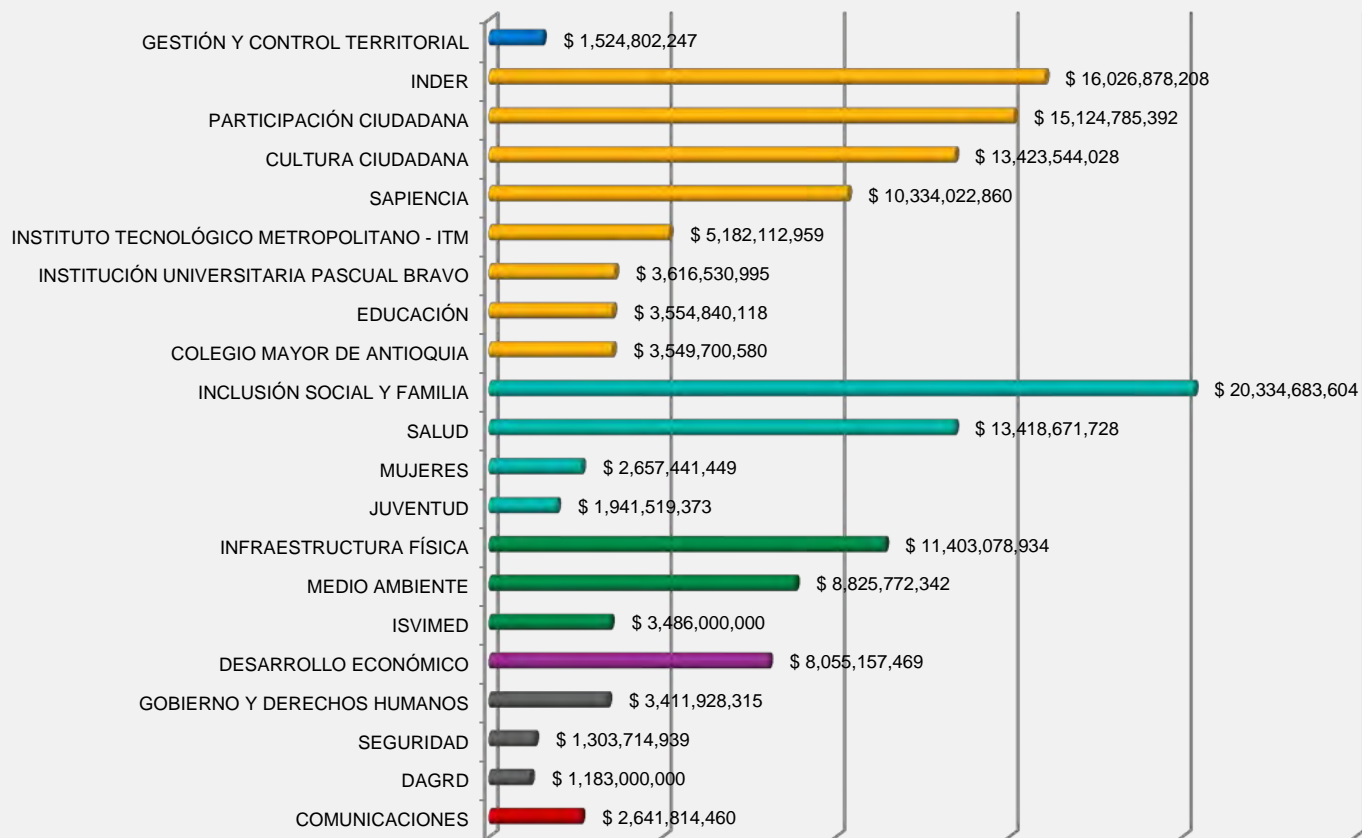
☑ En lo que va corrido del cuatrienio se ha asignado a las comunidades **\$604.000.000.000** para priorizar proyectos por Presupuesto Participativo.



Distribución de Recursos PL Y PP por Sector Administrativo



Distribución de Recursos PL Y PP 2016 por dependencia



VICEALCALDÍA DE PLANEACIÓN Y
GESTIÓN TERRITORIAL
VALOR = 1.524.802.247

VICEALCALDIA DE EDUCACIÓN,
PARTICIPACIÓN, RECREACIÓN Y DEPORTE
VALOR = 70.812.415.140

VICEALCALDIA DE SALUD, INCLUSIÓN Y
FAMILIA
VALOR = 38.352.316.154

VICEALCALDIA DE HÁBITAT, MOVILIDAD,
INFRAESTRUCTURA Y SOSTENIBILIDAD
VALOR = 23.714.851.276

VICEALCALDIA DE CIENCIA, TECNOLOGÍA
E INNOVACIÓN, DESARROLLO
ECONÓMICO, INTERNACIONALIZACIÓN Y
ALIANZAS PÚBLICO-PRIVADAS
VALOR = 8.055.157.469

VICEALCALDIA DE GOBERNABILIDAD,
SEGURIDAD Y SERVICIO A LA
CIUDADANÍA
VALOR = 5.898.643.254

COMUNICACIONES
VALOR = 2.641.814.460



COMUNA:
1 Popular





Techo
Presupuestal:

\$ 11.132 millones

Proyectos:

23

Refrendados:

Resolución JAL



NOMBRE DEL PROYECTO	VALOR	DEPENDENCIA
Mejoramiento de las condiciones ambientales de la Comuna 1.	\$ 1,700,000,000	Medio Ambiente
Atención social integral a la población vulnerable de la Comuna 1. (Niños, niñas y adolescentes, familias, personas mayores, personas con discapacidad, población LGBTI, etnias, y afro).	\$ 1,637,770,110	Inclusión Social Y Familia
Continuidad y fortalecimiento del plan de desarrollo cultural de la Comuna 1.	\$ 1,410,000,000	Cultura Ciudadana
Promoción y fortalecimiento de la participación en la Comuna 1.	\$ 1,233,477,000	Participación Ciudadana
Promoción de la salud y prevención de la enfermedad para contribuir al mejoramiento de la calidad de vida de la población de la Comuna 1.	\$ 1,146,888,517	Salud
Continuar con la implementación del plan de desarrollo deportivo, recreativo y de actividad física de la Comuna 1 "con enfoque poblacional y equidad de género" (tercera fase).	\$ 1,024,000,000	INDER
Educación superior - promoción y apoyo a los estudiantes para el acceso a la educación superior mediante un fondo que financia matrícula y sostenimiento para los estudiantes.	\$ 500,000,000	SAPIENCIA
Proyecto Ruta M.	\$ 350,000,000	Mujeres



NOMBRE DEL PROYECTO	VALOR	DEPENDENCIA
Obras de mitigación en la Comuna 1.	\$ 300,000,000	DAGRD
Construcción de andenes, cordones, cunetas y obras complementarias en diferentes sitios de las Comuna 1.	\$ 300,000,000	Infraestructura Física
Fortalecimiento y apoyo al proceso de cultura de la Comuna 1 a través del fortalecimiento del proceso de comunicaciones de la Comuna.	\$ 250,124,000	Comunicaciones
Fortalecimiento y apoyo al proceso de comunicaciones de la Comuna 1.	\$ 210,000,000	Comunicaciones
Diagnósticos y estudios de acueductos y alcantarillado en la Comuna 1.	\$ 200,000,000	Gestión Y Control Territorial
Proyecto para la identificación de la cualificación de la mano de obra de la Comuna en sus diferentes niveles y campos productivos para la identificación vocacional de la mano de obra y la orientación vocacional a los jóvenes en perspectiva del tejido empresarial.	\$ 180,000,000	Desarrollo Económico



NOMBRE DEL PROYECTO	VALOR	DEPENDENCIA
Mejoramiento de la calidad en la educación de la Comuna 1.	\$ 147,000,000	Educación
La escuela busca la mujer adulta.	\$ 114,740,573	Mujeres
Preuniversitarios para jóvenes y adultos de la Comuna 1.	\$ 100,000,000	IU Pascual Bravo
Promover y fortalecer la convivencia, DDHH y la participación en todos los actores sociales y culturales con enfoque diferencial de género y de población víctima.	\$ 100,000,000	Gobierno Y Derechos Humanos
Camino a la educación superior.	\$ 89,625,021	ITM
Observatorio social Comuna 1.	\$ 52,247,779	Participación Ciudadana
Formación en competencias digitales - Telecentros.	\$ 45,000,000	Participación Ciudadana
Camino a la educación superior.	\$ 21,862,000	IU Pascual Bravo
Camino a la educación superior.	\$ 19,265,000	Colegio Mayor De Antioquia



*Mantente en contacto con nosotros
y síguenos a través de las redes sociales de la Secretaría:*

Facebook



Participa Medellín

Twitter



@Participamed

Youtube



*www.youtube.com/
participamed*



Alcaldía de Medellín



Medellín
todos por la vida